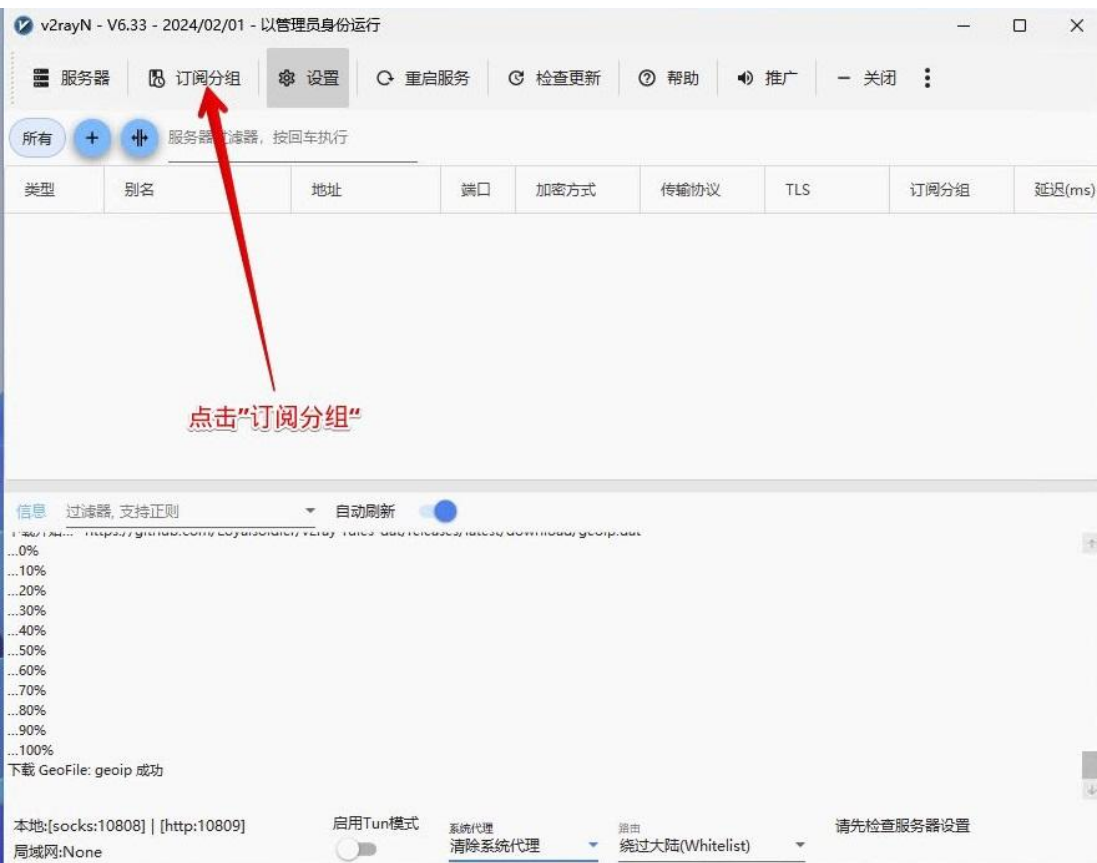


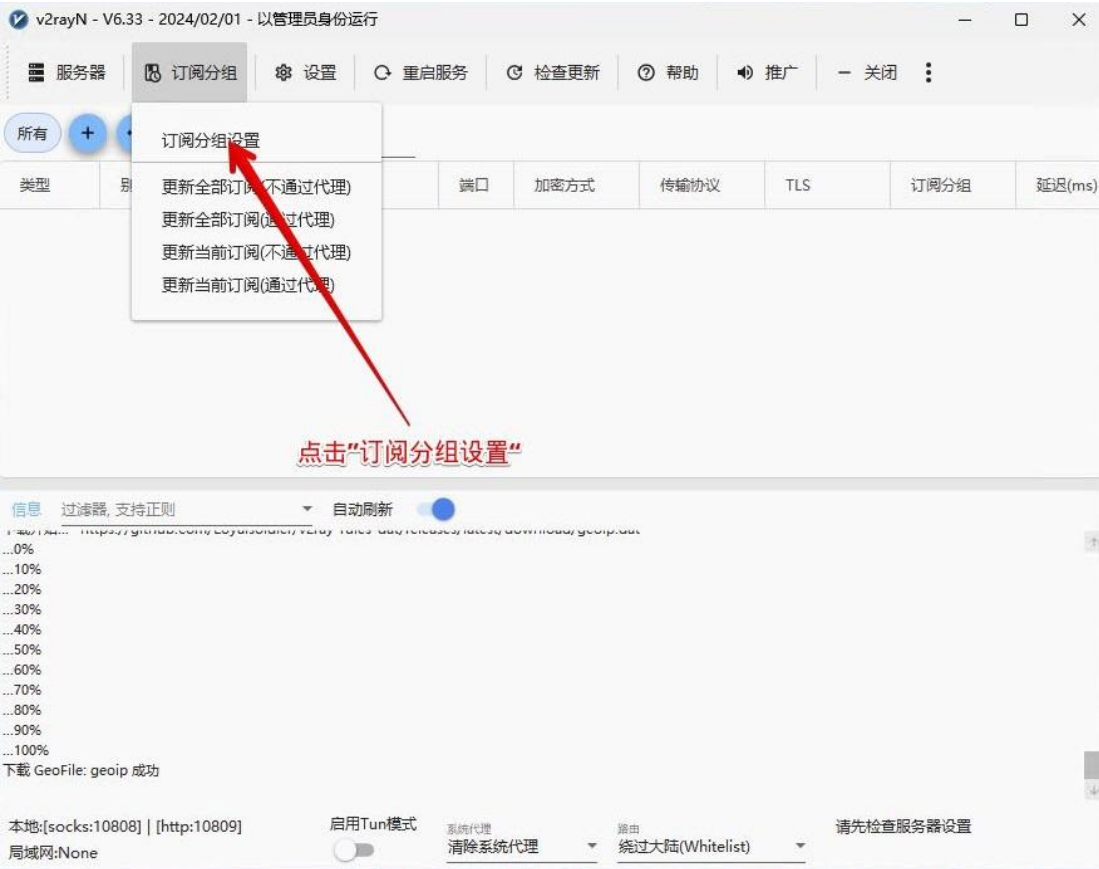
Windows 新手教程

1. Windows 推荐使用 V2rayn ， 下载链接：

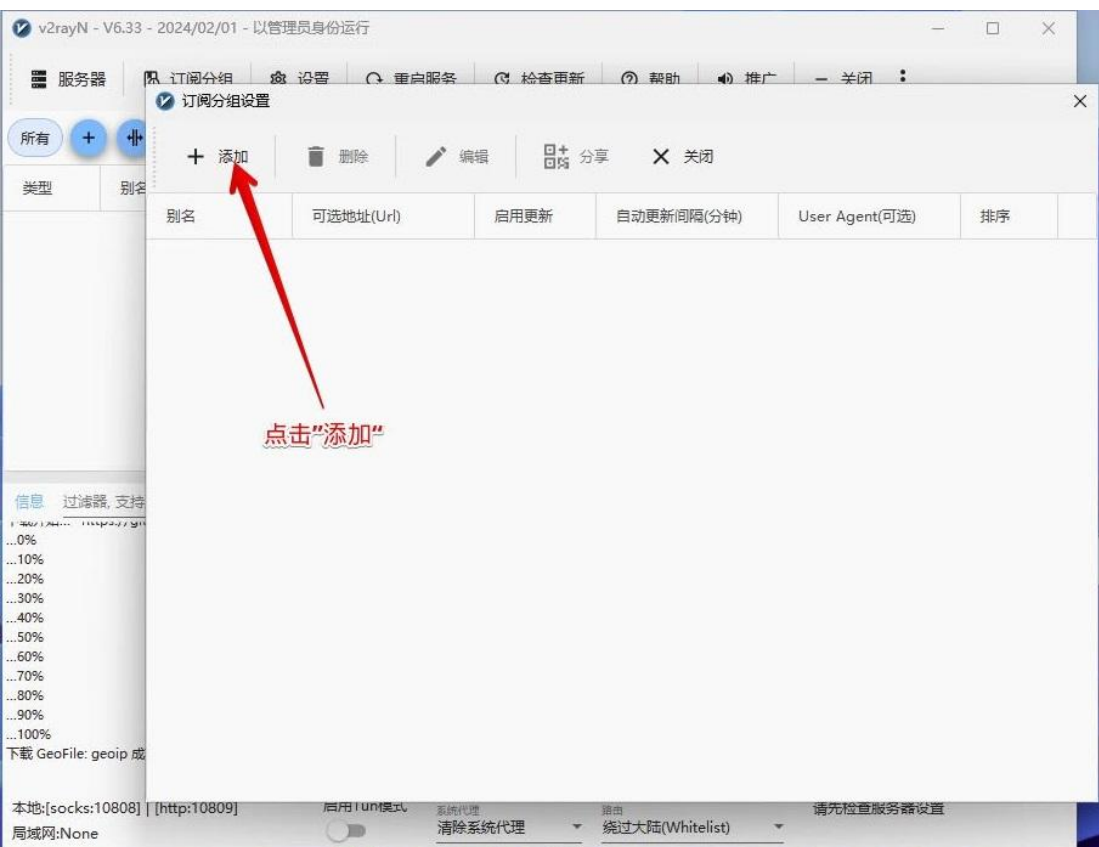
<https://www.ilanzou.com/s/VCDKOs3>

2. 下载安装，安装有时会跳出英文窗口提示系统缺失文件，先下载补上再安装，安装好之后，去网站购买订阅链接（即下图需要的 url），配置到 V2rayn 中：

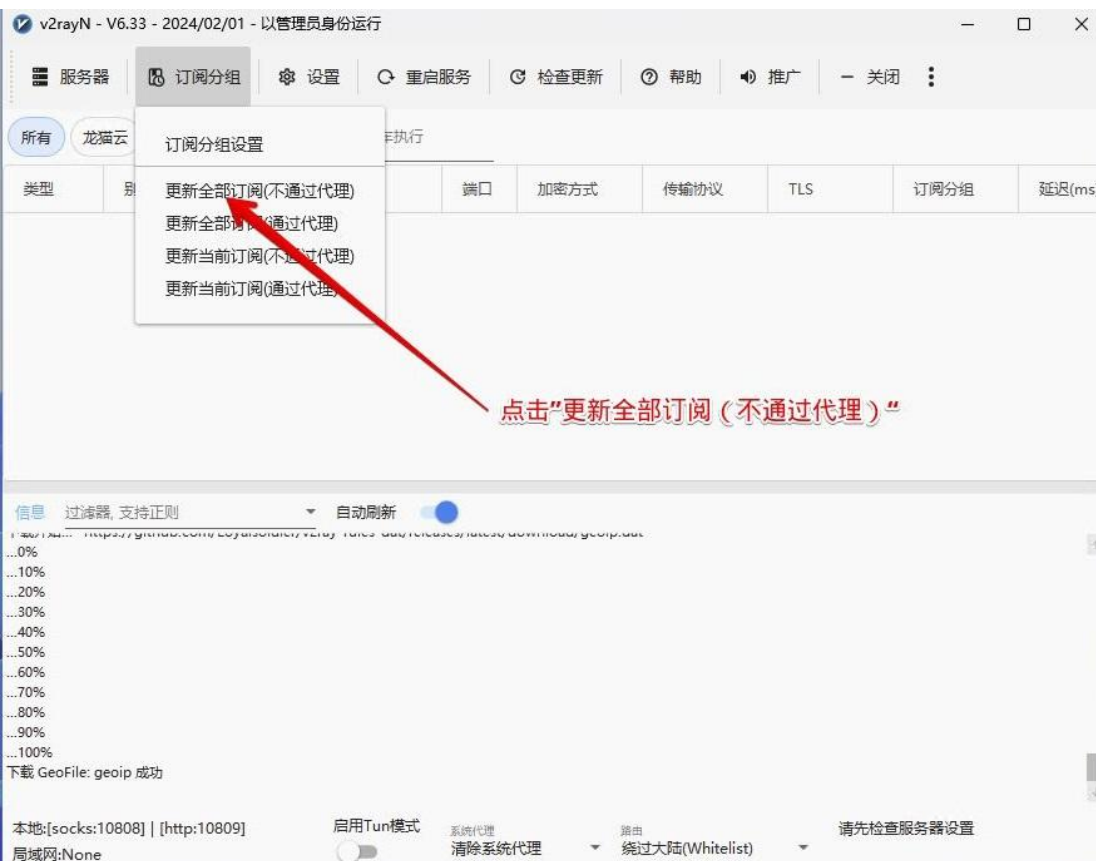
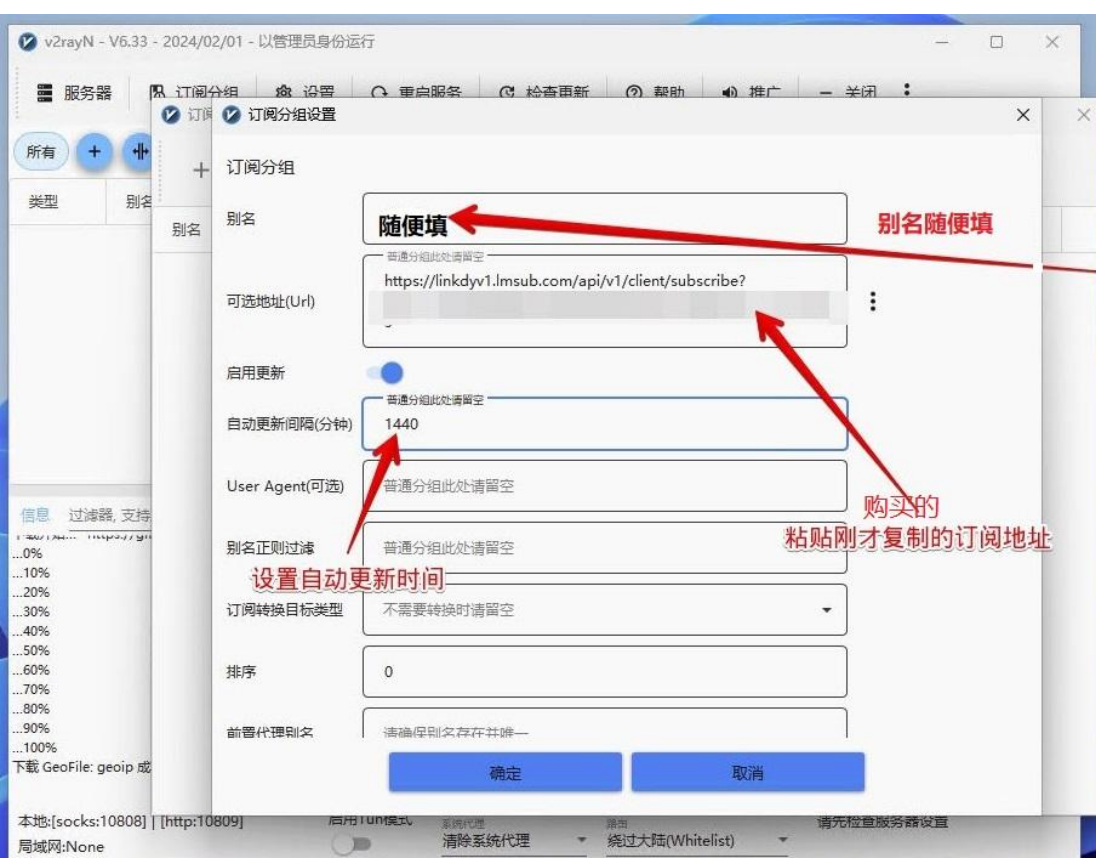




点击“订阅分组设置”



点击“添加”



	类型	别名	地址	端口	加密方式	传输协议	T
1	VMess	173.242.119.121-季付01	binghaij...	4439	autc	ws	tls
2	VMess	59-gpt专用06	nba.b...	5953	auto	ws	tls
3	Shadowsocks	剩余流量: 99.39 GB	lmnode-8c3c8420.ixd3	5951	aes-128-gcm		
4	Shadowsocks	套餐到期: 2024-03-26	lmnode-8c3c8420.ixd3	5951	aes-128-gcm		
5	Shadowsocks	香港 01	lmnode-8c3c8420.ixd3	5951	aes-128-gcm		
6	Shadowsocks	香港 02	lmnode-8c3c8420.ixd3	5952	aes-128-gcm		
7	Shadowsocks	香港 03	lmnode-8c3c8420.ixd3	5953	aes-128-gcm		
8	Shadowsocks	香港 04	lmnode-8c3c8420.ixd3	5954	aes-128-gcm		
9	Shadowsocks	香港 05	lmnode-8c3c8420.ixd3	5955	aes-128-gcm		
10	Shadowsocks	香港 06	lmnode-8c3c8420.ixd3	5956	aes-128-gcm		

信息 过滤器, 支持正则 自动刷新

配置成功

[Shadowsocks] 香港 01(lmnode-8c3c8420***com:50001)

启动服务 (2024-02-26 16:24:00)...

Xray 1.8.0 (Xray, Penetrates Everything.) Custom (go1.20.2 windows/amd64)

A unified platform for anti-censorship.

2024/02/26 16:24:00 Using default config: E:\V2ray\v2rayN-With-Core\v2rayN-With-Core\guiConfigs\config.json

2024/02/26 16:24:00 [Info] infra/conf/serial: Reading config: E:\V2ray\v2rayN-With-Core\v2rayN-With-Core\guiConfigs\config.json

2024/02/26 16:24:00 [Warning] core: Xray 1.8.0 started

2024-02-26 16:24:01 系统代理设置改变ForcedChange

2024/02/26 16:24:01 127.0.0.1:49212 accepted //www.google.com:443 [http -> proxy]

2024-02-26 16:24:01 当前服务的真连接延迟: 379 ms

本地:[socks:10808] | [http:10809]

局域网:None

系统代理: 自动配置系统代理

路由: 全局(Global)

服务器:[Shadowsocks] 香港 01(lmnode-8c3c8420)

当前服务的真连接延迟: 379 ms

节点加入后, 系统代理改成自动配置系统代理, 路由改成全局或者绕过大陆